




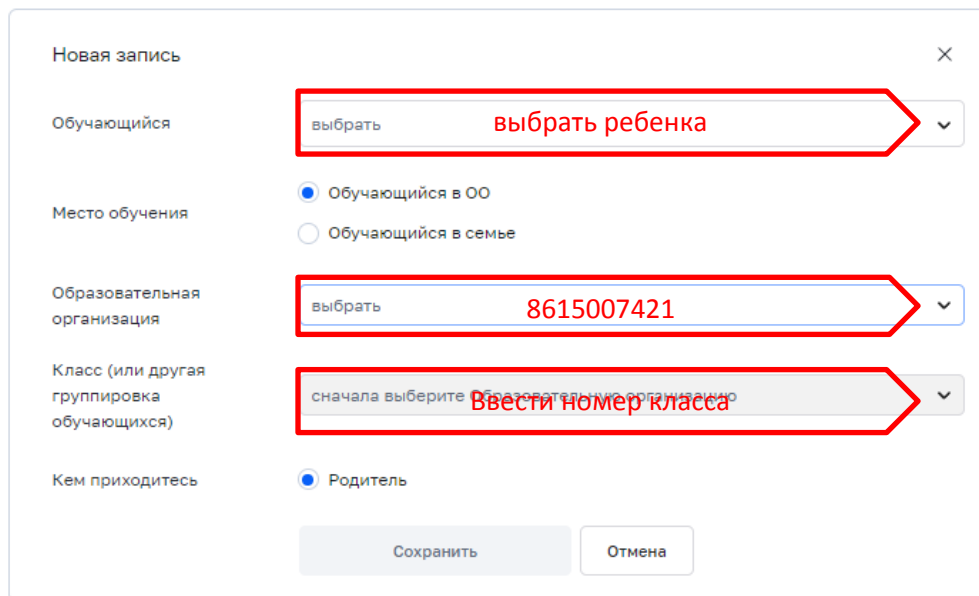
Инструкция для регистрации ребенка во ФГИС «Моя школа» для родителей обучающихся не достигших 14 лет

1. Переходим на сайт <https://myschool.edu.ru/>
2. Нажимаем кнопку «**Войти**» (для входа используем логин и пароль от Госуслуг)
3. Соглашаемся с предоставлением прав доступа, нажимаем кнопку «**Предоставить**».
4. Выберите для регистрации «Профиль законного представителя».
5. Перейдите в **Личный кабинет**. Для этого: если Вы заходите с компьютера, то в верхнем правом углу нажмите на кружок с вашими инициалами; если Вы заходите с телефона, то в левом верхнем углу нажмите кнопку .
6. Если в Вашем Личном кабинете внесены данные о детях, то у Вас будет активный профиль Законный представитель обучающегося и остается добавить ребенка.

Законный представитель
обучающегося 

 **Добавить**

7. Находим ниже и нажимаем кнопку **Добавить**



Новая запись ×

Обучающийся **выбрать ребенка** ▼

Место обучения
 Обучающийся в ОО
 Обучающийся в семье

Образовательная организация **8615007421** ▼

Класс (или другая группировка обучающихся) **Ввести номер класса** ▼

Кем приходиться Родитель

Заполняем поля:

- 1) Обучающийся – выбираем из списка (должны отобразиться ваши дети, если дети не отображаются, значит они не внесены на портале Госуслуги)
 - 2) Образовательная организация - осуществляем поиск по номеру ИНН 8615007421
 - 3) Класс – вводите номер класса и далее выбираете класс из выпадающего списка.
8. Нажать на кнопку «Сохранить»
 9. В вашем Личном кабинете появится заявка со статусом «В обработке». Когда она будет рассмотрена статус заявки изменится на «Подтверждено».